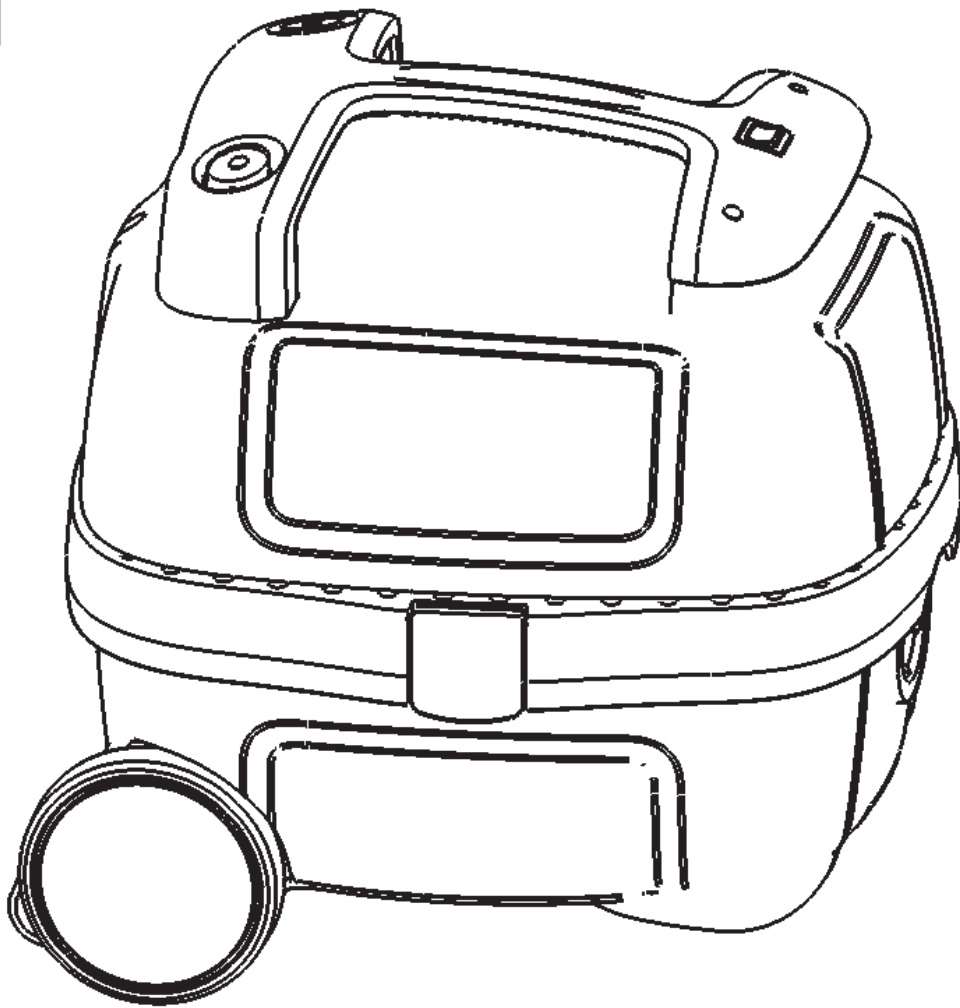


GD 910




Operating Instructions





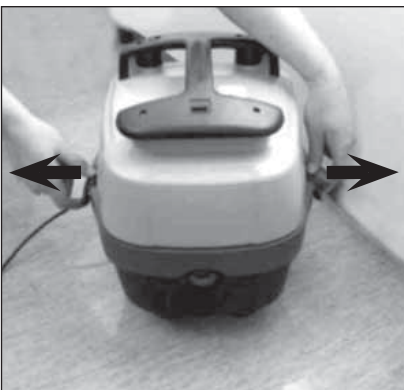
CE
107402565 A

English.....	8
Deutsch	10
Français.....	12
Nederlands	14
Italiano	16
Norsk	18
Svenska	20
Dansk.....	22
Suomi.....	24
Español.....	26
Português.....	28
Ελληνικά.....	30
Türkçe.....	32
Čeština.....	34
Polski	36
Magyar	38
Română	40
Български	42
Русский.....	44
Eesti	46
Latviski	48
Lietuviškai	50
日本	52
Specifications	54


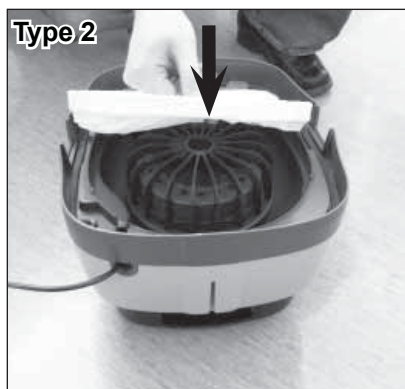


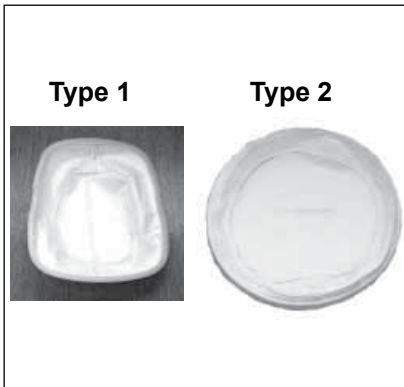
Basic operations






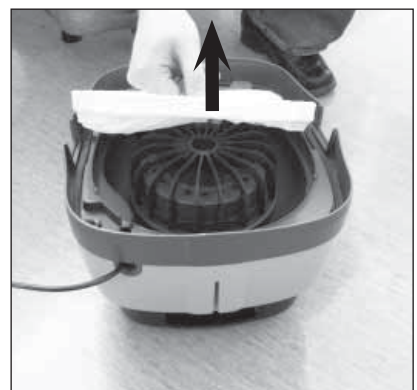


Dust bag replacement



Sack filter



Motor filter



Čeština

Návod k použití



Dříve, než přístroj uvedete do provozu, bezpodmínečně si přečtěte tento dokument a dobře jej uschovejte tak, abyste jej měli rychle po ruce.

Před použitím vysavače ověřte, zda napětí uvedené na typovém štítku vysavače odpovídá napětí v elektrické síti.

Je vhodný pro komerční účely, to znamená pro použití např.

- v hotelích, ve školách, v nemocnicích, v továrnách, v obchodech, v kancelářích, v pronajímaných prostorech

Účel použití stroje

Toto zařízení je vhodné k vysávání suchých, nehořlavých nečistot.

Grafické znázornění pokynů a upozornění

VAROVÁNÍ



Možné nebezpečí těžkého poranění či usmrcení.

POZOR



Možné nebezpečí lehkého poranění či vzniku materiálních škod.

Důležitá upozornění

VAROVÁNÍ



- Vysavač nesmí být použit k vysávání vody, kapalin nebo hořlavých plynů.
- Na elektrických, mechanických ani tepelných bezpečnostních zařízeních není povoleno provádět žádné změny ani úpravy.
- Tento přístroj není určen k používání dětmi nebo osobami se sníženými fyzickými, smyslovými, nebo duševními schopnostmi, nebo s nedostatkem zkušeností a znalostí, pokud jim není poskytnut příslušný dohled nebo pokyny.
- U malých dětí je třeba zajistit dozor, aby si se spotřebičem nehrály.
- Operátoři musejí být dostatečně poučeni o používání tohoto stroje.
- Tento stroj je určen pouze k použití zasucha.

POZOR



- Tento stroj je určen pouze k použití ve vnitřních prostorech.
- Tento stroj musí být skladován pouze ve vnitřních prostorech.

Tento přístroj je vybaven tepelnou pojistkou, která chrání motor a ostatní důležité součásti přístroje před přehřátím. Pokud tepelná pojistka v důsledku přehřátí přístroj vypne, vyčkejte nejméně 5 - 10 minut. Spotřebič se poté automaticky uvede znovu do výchozího stavu.

V době, kdy čekáte, než se přístroj ochladí, vypněte jej, vytáhněte zástrčku ze zásuvky a zkontrolujte, zda nedošlo k ucpání hadice, sáčku na prach nebo filtrů a zda nic nebrání průtoku vzduchu přístrojem.

Filtr/y u vybraných modelů z tohoto sortimentu se vyrábějí s použitím materiálu HEPA. Tento stroj nemá certifikaci HEPA a nesmí se používat k čištění prostor, kde jsou vyžadovány schválené stroje s certifikací HEPA.

Vysavač je vybaven již nainstalovaným papírovým sáčkem na nečistoty. Nikdy vysavač nepoužívejte bez náležitě umístěného sáčku na nečistoty.

Elektrická přípojka

VAROVÁNÍ



- Vysavač nesmí být použit, pokud elektrický kabel nebo zástrčka vykazují jakékoliv známky poškození. Pravidelně kontrolujte, zda nedošlo k poškození kabelu či zástrčky. Pokud k takovému poškození dojde, může jej odstranit pouze společnost Nilfisk nebo autorizovaný servis Nilfisk.
- Elektrický kabel ani zástrčku neberte do mokrých rukou.
- Zástrčku nevytahujte ze zásuvky taháním za šňůru. Když chcete zástrčku vytáhnout ze zásuvky, uchopte zástrčku, nikoliv šňůru. Před zahájením jakýchkoliv servisních prací či oprav na přístroji nebo kabelu je vždy třeba zástrčku vytáhnout ze zásuvky.

Nebezpečné materiály

VAROVÁNÍ



Nevysávejte nebezpečné materiály, neboť byste si mohli přivodit těžká či smrtelná zranění.

Vysávat se nesmějí tyto materiály:

- Zdraví škodlivé prachové látky
- Horké materiály (doutnající cigarety, horký popel atd.)
- Hořlavé, výbušné, agresivní kapaliny (např. benzín, ředidla, kyseliny, louhy atd.)
- Hořlavé, výbušné prachy (např. hořčíkový a hliníkový prach atd.)

Údržba

Vysavač vždy skladujte v suchu. Vysavač je konstruován pro dlouhodobý, náročný provoz. V závislosti na době provozu je třeba obnovovat prachové filtry. Kontejner udržujte v čistotě pomocí suchého hadříku a přiměřeného množství čisticího prostředku ve spreji.

Podrobnosti o poprodejních službách lze získat přímým kontaktováním společnosti Nilfisk.

Záruka

Pro záruku a ručení platí naše všeobecné obchodní podmínky.

Za škody, plynoucí ze svévolně provedených úprav a změn přístroje, z použití nesprávných kartáčů a nevhodných čisticích prostředků a z použití přístroje za jiným než stanoveným účelem, výrobce nijak neručí.





Podle ustanovení směrnice EU 2002/96/EG o odpadech z elektrických a elektronických zařízení se použité elektrické spotřebiče ■■■■ musí sbírat odděleně a předat k ekologické recyklaci.

Specifications

		GD 910
		220-240V / 120V / 100V
Rated power	W	1100
Protection class (moist., dust)		IP20
Protection class (electrical)		II □
Airflow with hose and tube	litres/sec	35
Suction power with hose and tube	W	260
Sound pressure IEC704	dB(A)	71
Sack filter, surface area (inner/outer)	cm ²	1000/1400
Dust bag capacity	l	10
Weight	kg	5,6

Specifications and details are subject to change without prior notice.

CE	CE declaration of conformity
NILFISK-ADVANCE A/S Sognevej 25 DK-2605 Brøndby	
Product:	Vacuum cleaner
Model:	GD 910
Description:	220-240V / 120V / 100V
The design of the appliance corresponds to the following pertinent regulations:	EC - Machinery Directive 2006/42/EC EC - Directive EMC 2004/108/EC
Applied harmonized standards:	EN 60335-2-69:2009 EN 55014-1:2006, EN 55014-2:2001, EN 61000-3-2:2006, EN 61000-3-3:2008, EN 62233:2008
Applied national standards and technical specifications:	DIN EN 60335-2-69:2010
 Anton Sørensen General Manager EAPC Technical Operations	Brøndby, 2010





Nilfisk-Advance A/S
Sognevej 25
DK-2605 Brøndby
Denmark
Tel.: +45 43 23 81 00
Fax: +45 43 43 77 00
www.nilfisk.com